



STANDARD-PROPHYLAXE-MATRATZEN

# Gebrauchsanleitung **KUBIVENT Compact DuoCare** Schwerlastmatratze

PU-Schaum und Kaltschaummatratze mit Längseinschnitten

Änderungen vorbehalten - Stand 03/2022 - AGB siehe [www.kubivent.com](http://www.kubivent.com)



**KUBIVENT**   
*sitzen • liegen • positionieren*

## EINSATZBEREICHE UND ZWECKBESTIMMUNG

Die **KUBIVENT Compact DuoCare** Schwerlastmatratze unterstützt die Dekubitusprophylaxe bei adipösen Personen, die aufgrund von Krankheit oder Handicap dauerhaft oder überwiegend bettlägrig sind und ein Pflegebett benötigen. Sie ist geeignet für den Einsatz im Klinik- und Privatbereich als Ausstattung handelsüblicher Pflegebetten.

**Grundsätzlich sollte der Einsatz der Matratze von geschultem Fachpersonal eingeschätzt werden.**

## INDIKATIONEN UND ZU ERWARTENDER KLINISCHER NUTZEN

Die Matratze unterstützt eine angenehme und weiche Lagerung des Anwenders. Der verwendete Kaltschaumstoff ermöglicht eine gute Anpassung an die Körperform und die jeweilige Liegeposition. Dies bildet die Grundlage für eine gute Druckverteilung. In Kombination mit den Längseinschnitten werden gleichzeitig Scherkräfte, wie sie z. B. bei Pflegemaßnahmen auftreten, reduziert. Außerdem ermöglichen die Einschnitte in der Liegefläche eine gute Belüftung und beugen damit dem Wärme- und Feuchtigkeitsstau vor.

## VERWENDUNG DER MATRATZE IN BETTEN MIT VERSTELLBARER LIEGEFLÄCHE

Bei Personen, die aufgrund Ihrer Erkrankung/Behinderung häufig mit hochgestelltem Kopfteil im Bett sitzen, wird eine höhere Ausführung der Matratze empfohlen, damit auch beim Sitzen eine gute Druckverteilung und Druckentlastung im Sakralbereich gewährleistet und ein Durchsitzen vermieden werden kann.

## EINSATZ DER MATRATZE IN BETTEN MIT SEITENGITTERN

Aufgrund der Matratzenhöhe von 15/18/21 cm ist der Mindestabstand von 22 cm zwischen Oberkante Matratze und Oberkante Seitengitter zu beachten. Empfehlenswert ist der Einsatz von sogenannten Seitengitterpolstern, um ein Einklemmen in den Seitengittern zu vermeiden.

## ANWENDUNGSRISIKEN UND KONTRAINDIKATIONEN

### Allergien

Die Matratzen dürfen nicht bei bestehenden Schaumstoffallergien eingesetzt werden.

### Inkontinenz

Bei vorliegender Inkontinenz sollte ein passender Inkontinenzschutzbezug verwendet werden. Diese werden in allen passenden Größen als Zubehör angeboten.

### Dekubitus

Für Dekubitus-Therapie und -Prophylaxe empfehlen wir den Einsatz unserer Anti-Dekubitus-Matratzen.

### Gewichtsbeschränkungen

Durch Überschreiten der angegebenen Gewichtsbeschränkungen der Matratze bei zu schweren Patienten kann die Matratze durchgelegen werden.

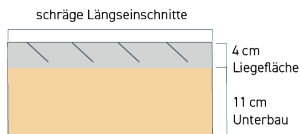
Höhe/Ausführung	15 cm	18 cm	21 cm
Einsatzbereich	0-150 kg	0-200 kg	0-250 kg

## SACHGERECHTE ANWENDUNG

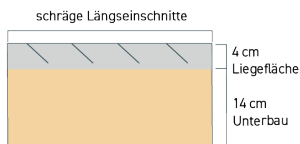
Die Matratze ist für den Einsatz im Pflegebett oder auch handelsüblichen Betten geeignet. Die Oberseite/Liegefläche der Matratze ist gekennzeichnet, sodass die Längseinschnitte nach oben gerichtet sind.

## TECHNISCHE DATEN

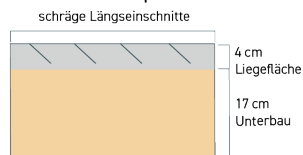
Querschnitt der **Compact DuoCare 15 cm**



Querschnitt der **Compact DuoCare 18 cm**



Querschnitt der **Compact DuoCare 21 cm**



Schematische, technische Illustration eines Matratzen-Ausschnitts

Matratzengrößen und Gewichte						
Größe	In der Höhe 15 cm inkl. Trikotbezug		In der Höhe 18 cm inkl. Trikotbezug		In der Höhe 21 cm inkl. Trikotbezug	
	Bestell-Nr.	Gewicht	Bestell-Nr.	Gewicht	Bestell-Nr.	Gewicht
200 x 90 cm	WM153-BWSW2	13,5 kg	WM183-BWSW2	16,3 kg	WM213-BWSW2	19,0 kg
200 x 100 cm	WM154-BWSW2	15,2 kg	WM184-BWSW2	18,1 kg	WM214-BWSW2	21,1 kg
200 x 120 cm	WM155-BWSW2	18,3 kg	WM185-BWSW2	21,8 kg	WM215-BWSW2	25,3 kg
200 x 140 cm	WM156-BWSW2	21,1 kg	WM186-BWSW2	25,4 kg	WM216-BWSW2	29,5 kg
200 x 160 cm	WM157-BWSW2	23,9 kg	WM187-BWSW2	29,0 kg	WM217-BWSW2	33,7 kg

### Verwendete Materialien für Matratzen und Bezüge

	15 cm	18 cm	21 cm
Liegefläche	4 cm Kaltschaum, Raumgewicht 40 kg/m <sup>3</sup> , Stauchhärte 3,0 kPa		
Unterbau	11 cm PU-Schaum, Raumgewicht 50 kg/m <sup>3</sup> , Stauchhärte 6,0 kPa	14 cm PU-Schaum, Raumgewicht 50 kg/m <sup>3</sup> , Stauchhärte 6,0 kPa	17 cm PU-Schaum, Raumgewicht 50 kg/m <sup>3</sup> , Stauchhärte 6,0 kPa
Bezug	Trikotbezug		
Schwer entzündbar nach DIN 597 1/2			

## REINIGUNG UND DESINFEKTION

Die Reinigung und Desinfektion der Matratze erfolgt regelmäßig durch Abnehmen und Waschen bzw. Desinfizieren des Bezuges. Zu beachten sind die nachfolgenden Hinweise und das entsprechende Waschetikett am Bezug. Verwenden Sie handelsübliche Reinigungsmittel und auf Alkohobasis hergestellte Desinfektionsmittel. Vor dem Wiedereinsatz der Matratze muss die Matratze/der Bezug vollständig trocken sein.

Bei allen Reinigungs- und Desinfektionsverfahren dürfen kein Äthylenoxid, kein Formaldehyd und keine Phenole verwendet werden. Verwenden Sie keine Scheuermittel oder Mittel, die ätzende Substanzen, Säuren oder Bleiche enthalten sowie keine Mittel auf Basis von Chlor, Aceton oder Benzol.

### Matratzenkern

- Der Matratzenkern ist für die Reinigung in der Waschmaschine nicht geeignet.
- Der Matratzenkern kann mit einem leicht angefeuchteten Tuch und einem milden, haushaltsüblichen Reinigungs-/ Desinfektionsmittel abgewischt werden.

### Trikotbezug

Waschmaschine:

- waschmaschinengeeignet bis 60°C,
- Desinfektion mit Desinfektionsvollwaschmittel möglich,
- wäschetrocknergeeignet bei niedriger Temperatur.

Wisch- und Flächendesinfektion:

- Das Desinfektionsmittel wird flächendeckend auf den Bezug aufgetragen. Gebrauchsfertige Desinfektionsmittel können mithilfe einer Sprühflasche auf die zu desinfizierende Fläche gebracht werden.

Ausführliche Informationen zur Reinigung und Desinfektion finden Sie unter [www.kubivent.com](http://www.kubivent.com).

## WIEDEREINSATZ / PATIENTENWECHSEL

Der Wiedereinsatz der Matratze bei anderen Personen ist nicht vorgesehen.

## SICHERE ENTSORGUNG

Die Matratze ist fachgerecht auf dem Sperrmüll oder einem Wertstoffhof zu entsorgen. Das Produkt hat keine physikalischen oder mikrobiologischen Gefahrenpotentiale, die bei der Entsorgung beachtet werden müssen.

## LIEFERUMFANG

<b>Compact DuoCare 15/18/21 cm</b> Schwerlastmatratze inkl. Trikotbezug
1x <b>Compact DuoCare</b> Schwerlastmatratze ( <i>Matratzenkern</i> )
1x Trikotbezug ( <i>abnehmbar</i> )
1x Gebrauchsanleitung
1x Kartonverpackung

## SICHERHEITSHINWEISE

Das Rauchen und Anwenden einer Flammquelle in unmittelbarer Nähe sollte vermieden werden.

## KONSULTATION EINES ANGEHÖRIGEN DER GESUNDHEITSBERUFE, MELDEPFLICHT

Wenn Ihnen die Anwendung des Produktes nicht geläufig sein sollte und Sie beim Einsatz Hilfestellung benötigen, steht Ihnen unser Fachpersonal für Rückfragen gerne zur Verfügung. Sprechen Sie uns an – wir beraten Sie gerne.

Bei allergischen Reaktionen auf der Haut konsultieren Sie einen Arzt. Bitte beachten Sie, dass alle im Zusammenhang mit dem Produkt aufgetretenen schwerwiegenden Vorfälle dem Hersteller und der zuständigen Behörde zu melden sind. Schwerwiegende Vorfälle im Sinne des Gesetzes sind alle unerwünschten Ereignisse, die eine der nachstehenden Folgen hatten: Tod, lebensbedrohliche Erkrankung oder Verletzung, bleibende Körperschäden, chronische Erkrankungen oder fötale Gefährdung.

## WARTUNG DURCH DEN ANWENDER

Grundsätzlich muss keine Wartung durch den Anwender durchgeführt werden.

## HERSTELLUNG UND VERTRIEB



**KUBIVENT Compact DuoCare** Schwerlastmatratzen werden ausschließlich von der Firma **KUBIVENT** Sitz- und Liegepolster GmbH, Robert-Bosch-Str. 8, 73660 Urbach hergestellt und vertrieben.

Die Matratzen sind Medizinprodukte der Klasse I und als solche CE-gekennzeichnet.